





# Умный Консультант

Полезная информация  
о системе КонсультантПлюс

## Содержание

-  ПОЛЕЗНАЯ ИНФОРМАЦИЯ О СИСТЕМЕ
-  ВИДЕОСЕМИНАРЫ



## ПОЛЕЗНАЯ ИНФОРМАЦИЯ О СИСТЕМЕ

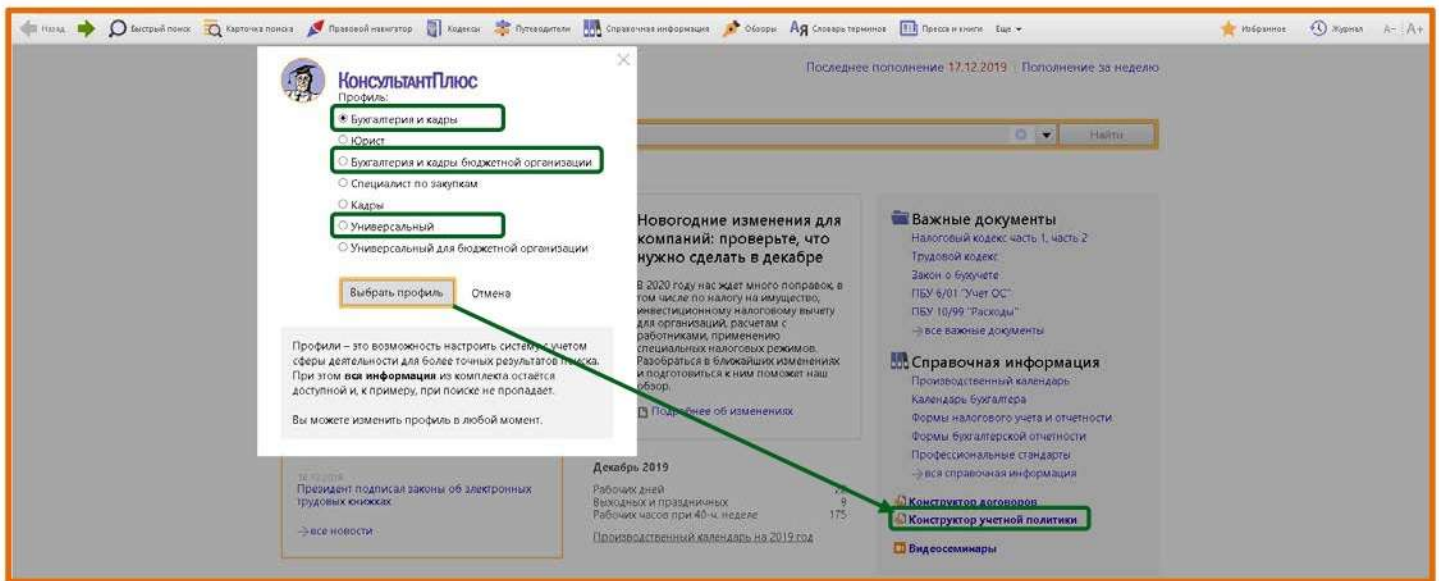
Если Вам необходимо сформировать учетную политику организации для целей бухгалтерского учета и налогообложения, проверить уже имеющуюся учетную политику на актуальность и соответствие законодательству, вы можете воспользоваться онлайн-сервисом **«Конструктор учетной политики»**.

**«Конструктор учетной политики»** позволяет:

- создать учетную политику конкретной организации "с нуля", через выбор подходящих условий, с учетом действующего законодательства;
- проверить уже существующую учетную политику на актуальность и соответствие законодательству, смоделировав её условия в конструкторе;
- создавать учетную политику для целей бухгалтерского и налогового учета коммерческих (ОСНО, УСН) и бюджетных организаций;
- сконструировать учетную политику за текущий и предшествующие годы;
- перейти по ссылкам в предлагаемую нормативную и аналитическую информацию СПС КонсультантПлюс;
- просмотреть, сохранить и экспортировать проект учётной политики;
- изучить всплывающие предупреждения о рисках выбора тех или иных условий.

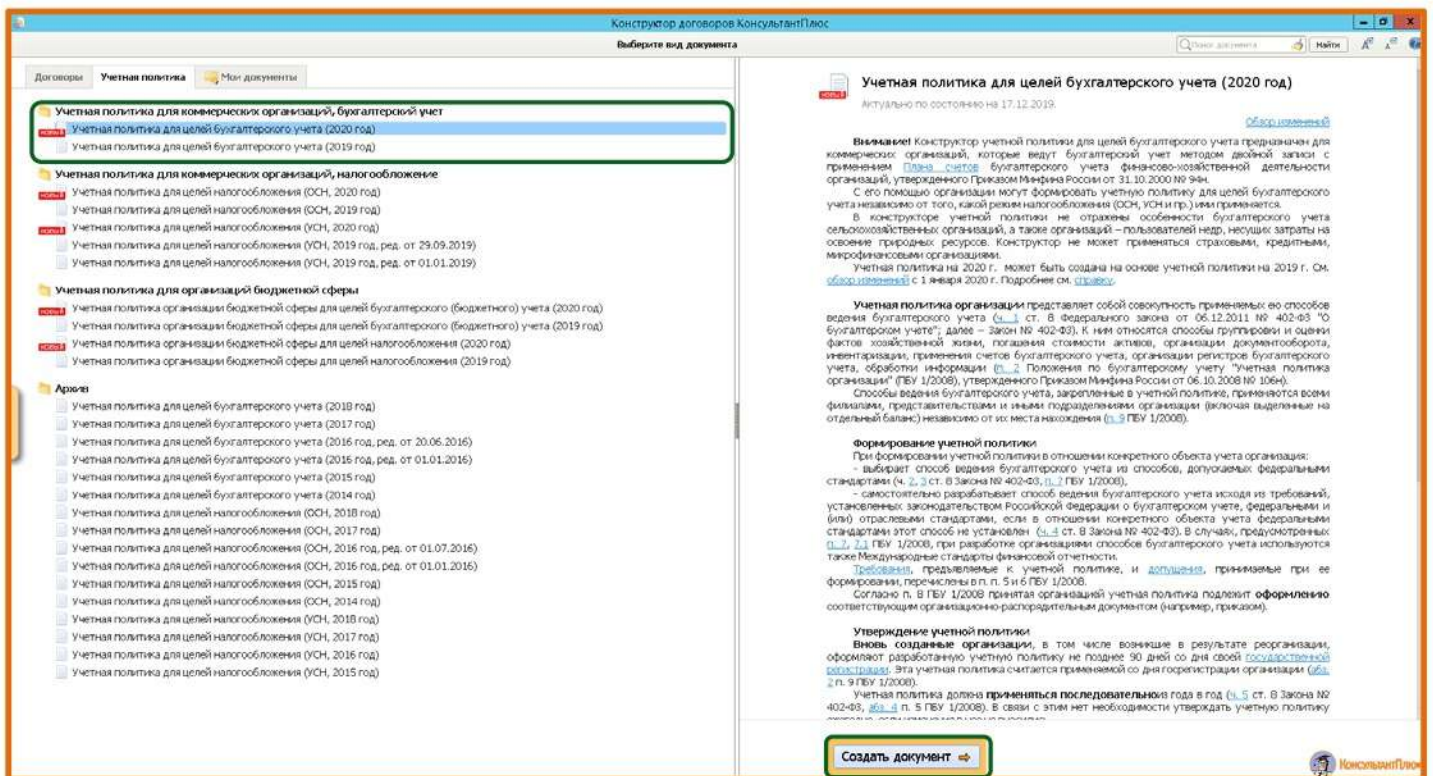


Перейти к конструктору можно со Стартовой страницы в следующих профилях: Бухгалтерия и кадры, Бухгалтерия и кадры бюджетной организации, Универсальный.



## Составить учетную политику очень просто:

- выбираете вид учетной политики для коммерческой или бюджетной организации;
- отмечаете нужные условия (из предлагаемых вариантов);
- получаете готовую учетную политику, учитывающую особенности финансово-хозяйственной деятельности организации.



В зависимости от выбранного типа учета и формы организации сервис автоматически сформирует набор основных разделов учетной политики.

Конструктор позволяет отразить и индивидуальные особенности учета, например: правила формирования себестоимости, перечень резервов и порядок их формирования, применяемые формы учетной документации и регистров учета.

Для этого нужно ответить на вопросы при составлении учетной политики.

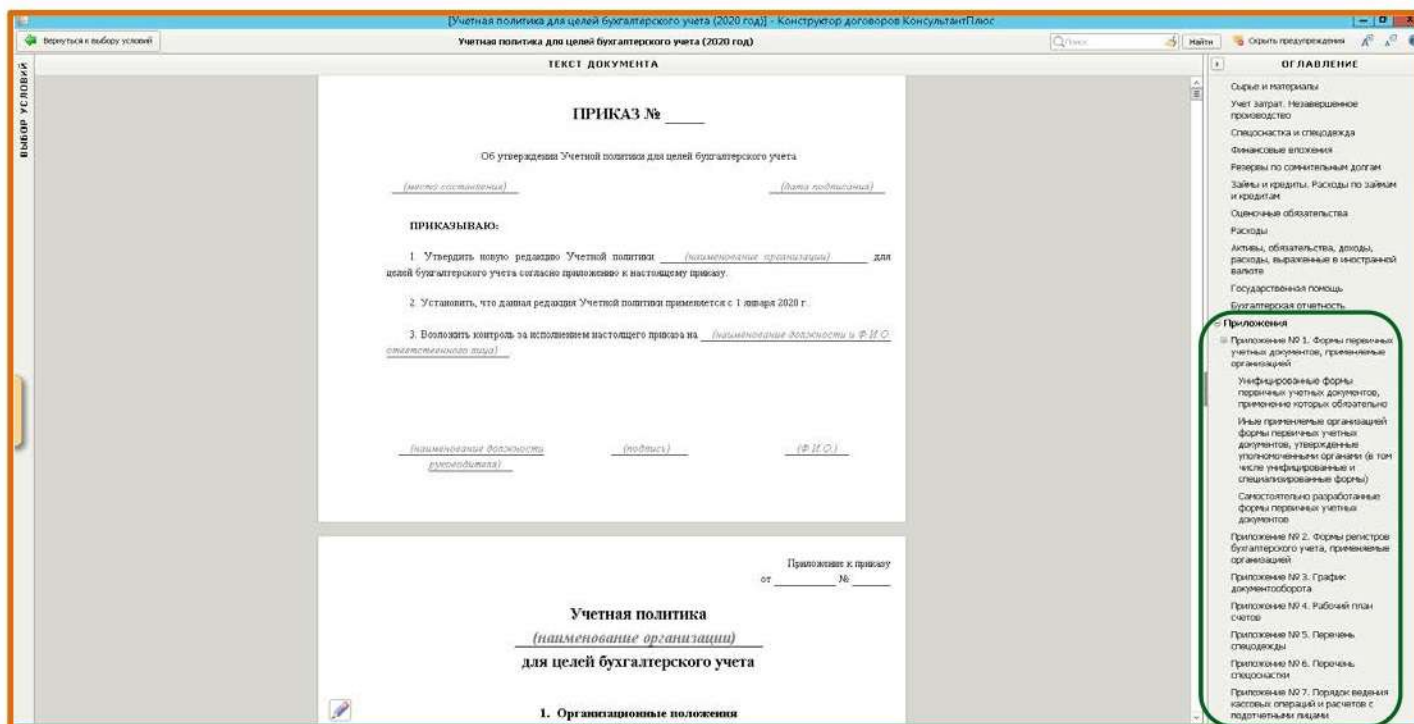
Выбрать наиболее подходящий вариант учета помогут предупреждения, которые будут появляться по ходу заполнения каждого раздела и приложения.

Предупреждения содержат ссылки на нормативные акты, письма Минфина, ФНС России, другие материалы в системе КонсультантПлюс.


Посмотреть полный текст составленной учетной политики можно по кнопке «Посмотреть полный текст».

Важно, что сервис помимо учетной политики автоматически формирует и все приложения к ней (порядок организации и осуществления внутреннего контроля, положение о комиссии по поступлению и выбытию активов, порядок выдачи под отчет денежных средств и др.), а это тоже требует немало времени и усилий.





После заполнения всех пунктов вы получите полностью готовый документ с правильными формулировками и пронумерованными разделами и приложениями. Проект можно сохранить в самом конструкторе в Системе КонсультантПлюс, а можно перенести в Word.



Таким образом:

- Вам всегда будет доступна актуальная учетная политика, учитывающая все значимые изменения законодательства.
- Подготовка или проверка учетной политики организации с инструментом «Конструктор учетной политики» будет для Вас проще и быстрее.
- При этом Вы можете быть уверены в актуальности и надежности представленной информации.

За консультацией по данной теме Вы всегда можете обратиться к персональному специалисту «РайТ»

Посмотреть полную инструкцию по работе с системой можно в пункте меню «Помощь» / «Статьи помощи» в левом верхнем углу окна программы «КонсультантПлюс» или в электронном руководстве пользователя «Шаг за шагом», которое устанавливается на рабочий стол по запросу с помощью персонального специалиста «РайТ».





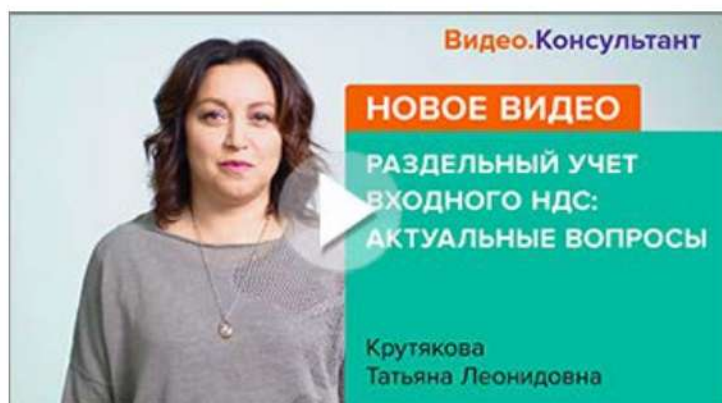
## ВИДЕО.КОНСУЛЬТАНТ

### Внимание! Видеосеминары в системе «КонсультантПлюс»

Вышли новые видеоролики по актуальным практическим вопросам Вашей профессиональной деятельности, перейти к которым Вы сможете через ссылку «**Видеосеминары**» на Стартовой странице системы, выбрав профиль «Универсальный».

### Новые видео-лекции:

#### Раздельный учет входного НДС: актуальные вопросы



#### Лектор:

**Крутякова Татьяна Леонидовна**

Аттестованный преподаватель ИПБ России, автор многочисленных книг и публикаций в профессиональных бухгалтерских изданиях

#### Содержание видеолекции:

Что изменилось в порядке раздельного учета входного НДС? В чем смысл правила пяти процентов? Как пересчитать пропорцию для

входного налога, если корректируется стоимость отгрузки за предыдущий квартал?



Смотреть видеосеминар,  
Скачать текст



Скачать видеоанонс

Государственная регистрация сделок

Лектор:

**Ширвиндт Андрей Михайлович**

доцент кафедры гражданского права юридического факультета МГУ им. М.В. Ломоносова, магистр частного права, LL.M., кандидат юридических наук

Содержание видеолекции:

С развитием судебной практики высшие суды, а впоследствии и законодатель,

пришли к выводу о необходимости внесения изменений в концепцию госрегистрации сделок. Однако сделанные выводы и принятые поправки не решили все вопросы, возникающие в правоприменительной практике.



Смотреть видеосеминар,  
Скачать текст



Скачать видеоанонс