





Умный Консультант

Полезная информация
о системе КонсультантПлюс

Содержание

-  ПОЛЕЗНАЯ ИНФОРМАЦИЯ О СИСТЕМЕ
-  ВИДЕОСЕМИНАРЫ



ПОЛЕЗНАЯ ИНФОРМАЦИЯ О СИСТЕМЕ

Если Вам необходимо составить договор или провести экспертизу уже существующего – воспользуйтесь **онлайн-сервисом «Конструктор договоров»**, который доступен со Стартовой страницы.

Конструктор договоров — это инструмент:

- для создания проектов договоров;
- для проверки договоров контрагента.

Он поможет составить договор для конкретной ситуации, с юридически корректными формулировками и с учетом действующего законодательства. При изменениях законодательства сервис предупредит об этом и предложит обновить ранее сохраненный шаблон договора.

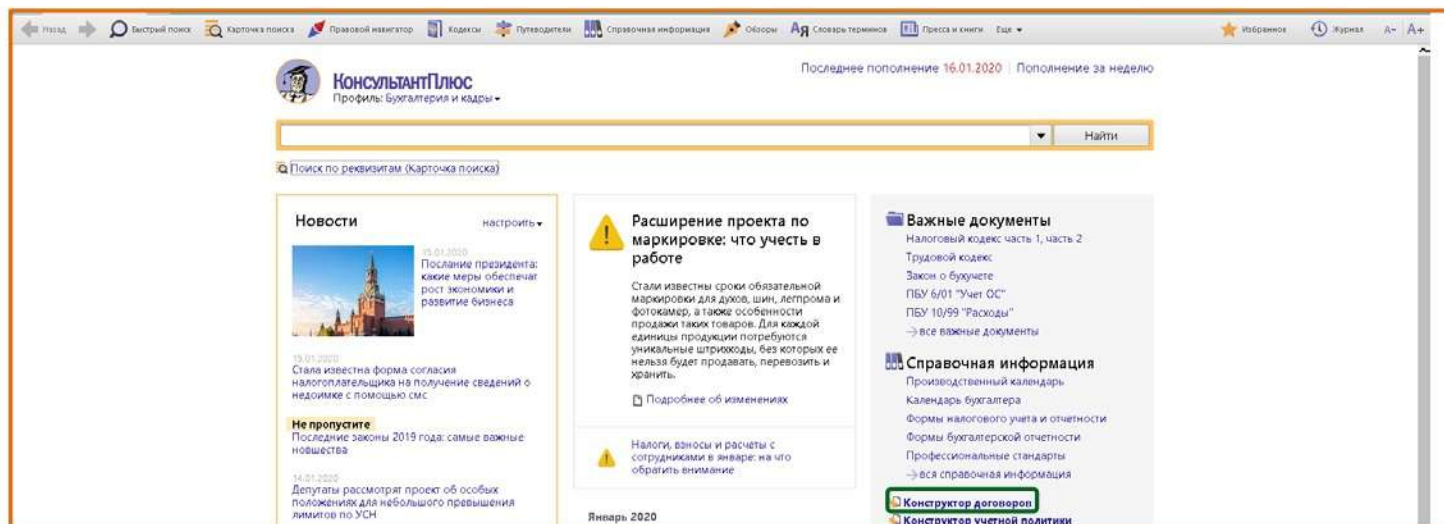
Для работы с «Конструктором договоров» необходим доступ в интернет.

Конструктор содержит 43 договора:

- поставки;
- подряда;
- возмездного оказания услуг;
- аренды нежилого помещения;
- трудовой

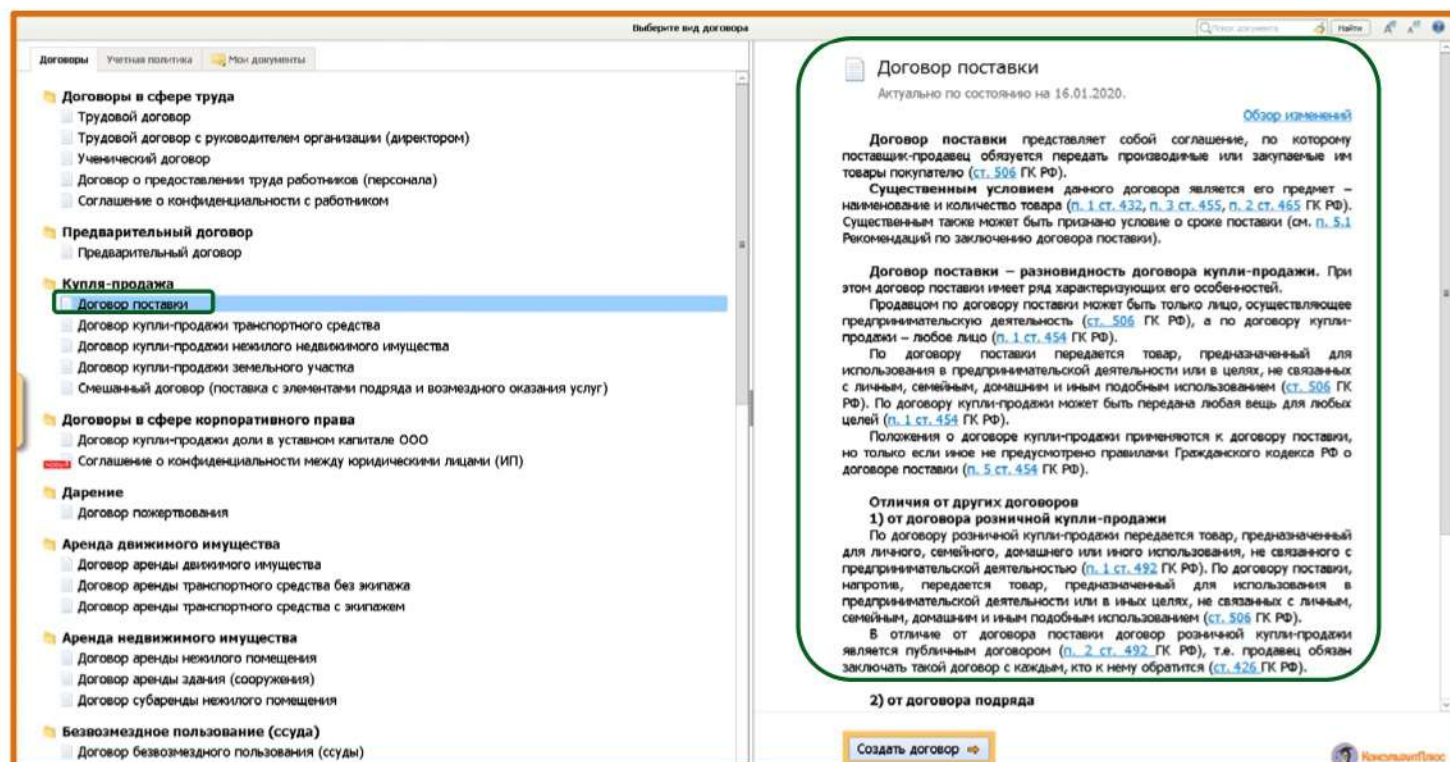
и другие.





По каждому договору есть возможность выбора условий. Это позволяет создать сотни вариантов одного и того же договора за счет включения в документ различных условий и их комбинаций. В итоге можно составить договор с учетом конкретной ситуации.

В левой части окна «Конструктора договоров» находится рубрикатор. Все договоры в нем собраны по тематическим группам. В правой части окна содержится справочная информация о каждом договоре (предмет договора, существенные условия, отличия от других договоров). Это поможет выбрать нужный договор и узнать о его особенностях.



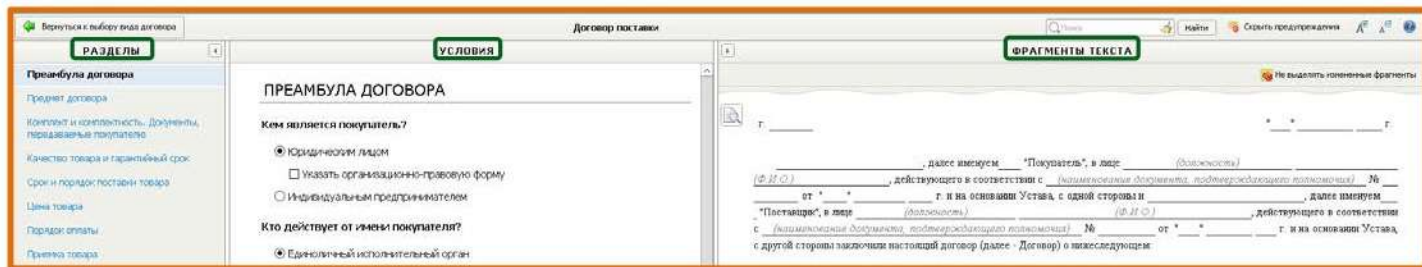
В окне для создания договора выделены три области:

- в левой части можно выбрать разделы создаваемого договора. Это, по сути, его оглавление.



- в средней части – вопросы об условиях договора и варианты ответов для выбранного раздела. С их помощью и создается проект договора.
- в области справа размещается фрагмент текста создаваемого раздела, который изменяется в зависимости от выбранных в средней части условий.

В Конструкторе договоров по умолчанию в каждом вопросе выбран определенный вариант ответа. Этот вариант установлен с учетом положений закона или обычаев и отражает баланс интересов сторон.

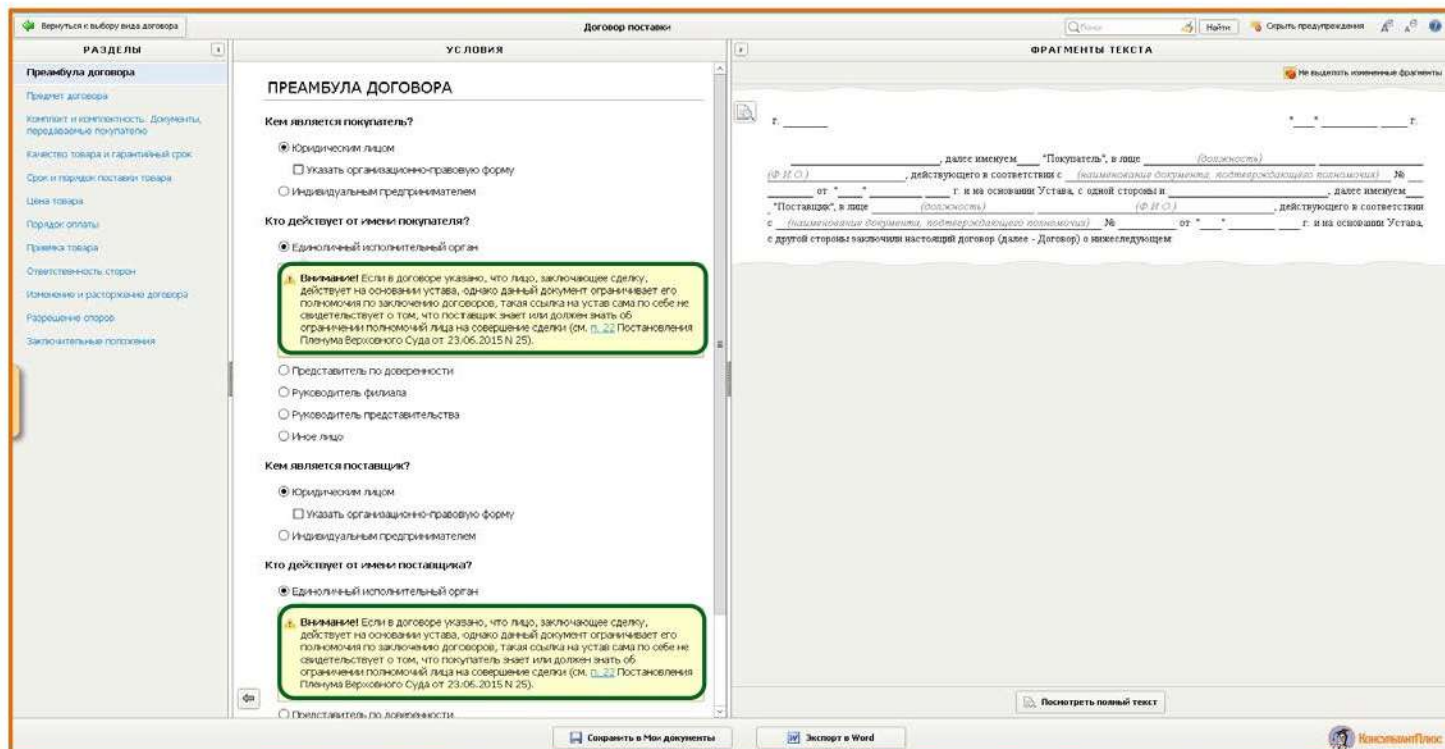


«Конструктор договоров» поможет подобрать правильные формулировки, максимально отвечающие интересам, проанализировать различные условия договора, избежать противоречий между ними.

При выборе условий Конструктор дает нам подсказки и предупреждения.

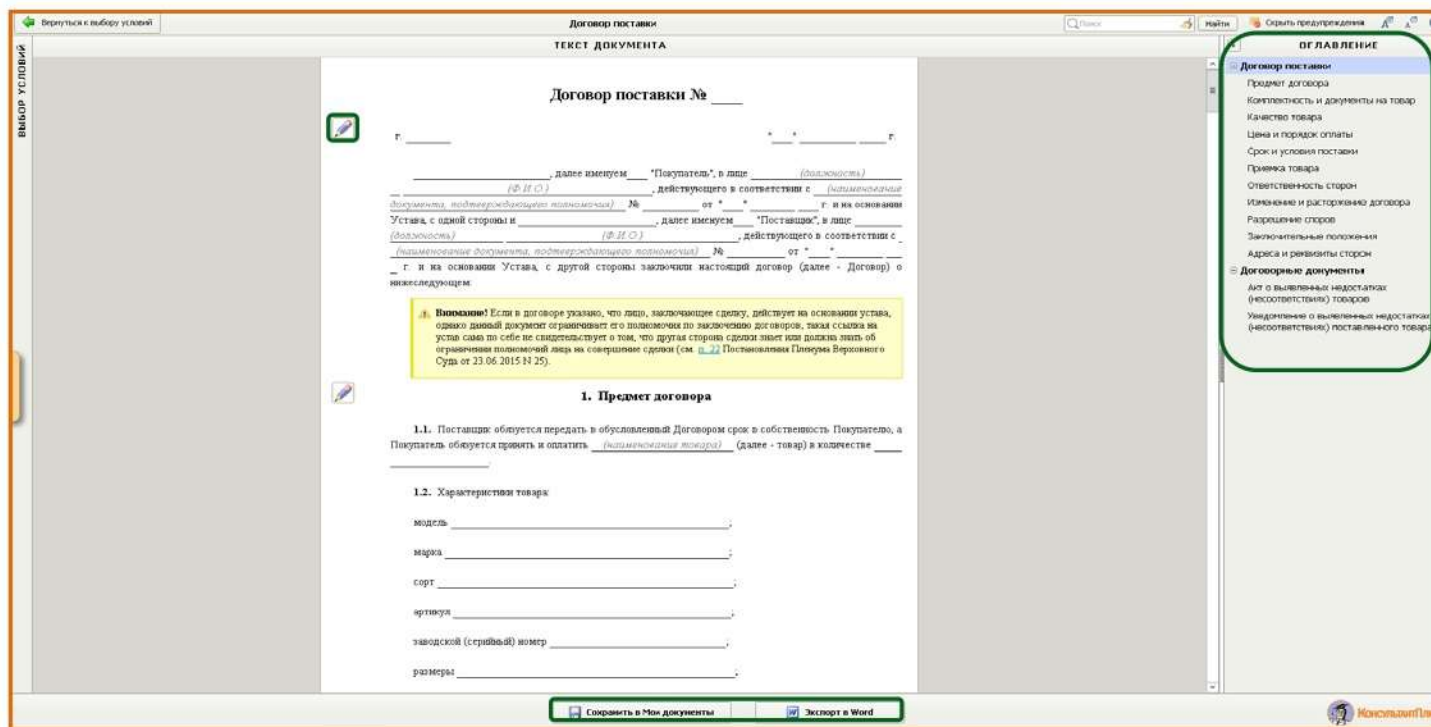
Они позволяют оценить риски, учесть нюансы и более взвешенно принять решение о согласовании условия. В предупреждениях имеются ссылки на нормативные акты и Путеводители КонсультантПлюс.

Перейдя по этим ссылкам, можно убедиться в правильности вывода, узнать более подробную информацию о рисках и ознакомиться с судебной практикой.

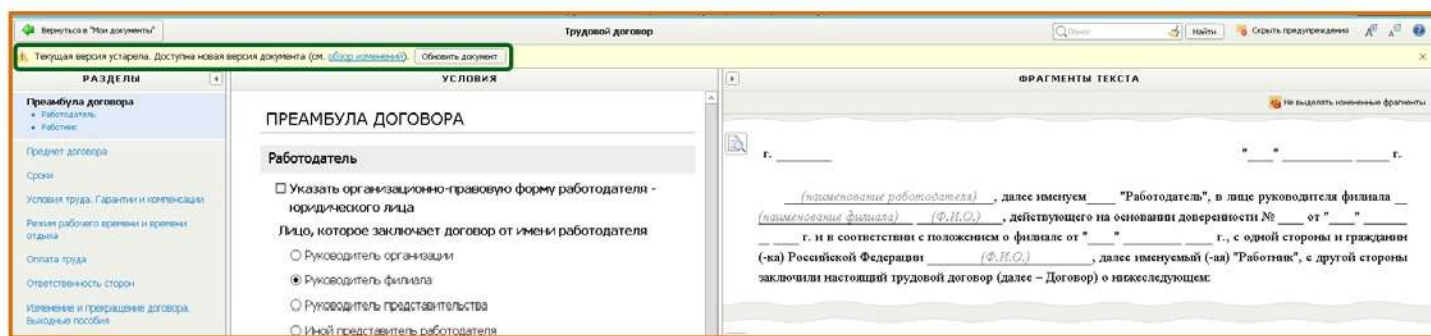


[Посмотреть полный текст](#)

После того, как условия договора выбраны, можно, нажав на кнопку , ознакомиться с полным текстом договора. В любой момент можно отредактировать конкретный раздел договора, воспользовавшись кнопкой слева от этого раздела. Договор можно сохранить в папке «Мои документы» или экспортировать в Word. Для удобства навигации удобно пользоваться оглавлением.



Конструктор позволяет своевременно обновить текст ранее составленного договора при изменениях законодательства, информируя об этих изменениях.




Таким образом:

- «Конструктор договоров» позволяет легко и быстро составить договор с учетом индивидуальных условий и с юридически корректными формулировками.
- В процессе составления проекта договора можно получить предупреждения о возможных рисках, например, о последствиях включения в договор того или иного условия.
- «Конструктор договоров» содержит ссылки на законодательство, поэтому при необходимости всегда можно убедиться в том, что договор составлен с учетом действующих правовых актов.



За консультацией по данной теме Вы всегда можете обратиться к персональному специалисту «РайТ»

Посмотреть полную инструкцию по работе с системой можно в пункте меню «Помощь» / «Статьи помощи»  в левом верхнем углу окна программы «КонсультантПлюс» или в электронном руководстве пользователя «Шаг за шагом», которое устанавливается на рабочий стол по запросу с помощью персонального специалиста «РайТ».



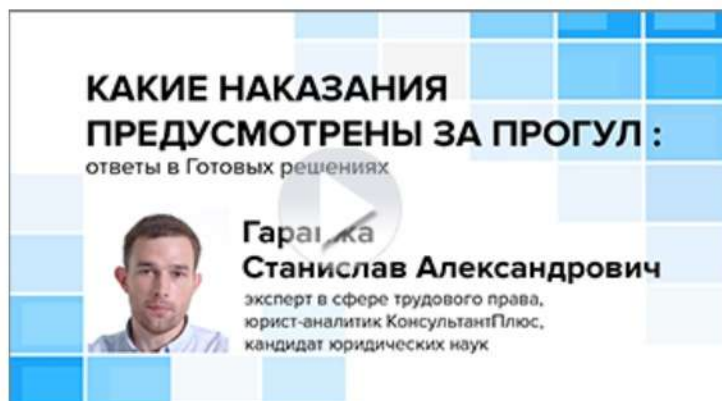
ВИДЕО.КОНСУЛЬТАНТ

Внимание! Видеосеминары в системе «КонсультантПлюс»

Вышли новые видеоролики по актуальным практическим вопросам Вашей профессиональной деятельности, перейти к которым Вы сможете через ссылку **«Видеосеминары»** на Стартовой странице системы, выбрав профиль «Универсальный».

Новые видео-лекции:

[Какие наказания предусмотрены за прогул: ответы в Готовых решениях](#)



**КАКИЕ НАКАЗАНИЯ
ПРЕДУСМОТРЕНЫ ЗА ПРОГУЛ :**
ответы в Готовых решениях

**Гаранжа
Станислав Александрович**
эксперт в сфере трудового права,
юрист-аналитик КонсультантПлюс,
кандидат юридических наук

Лектор:

Гаранжа Станислав Александрович

эксперт в сфере трудового права, юрист-аналитик КонсультантПлюс, кандидат юридических наук

Содержание видеолекции:

Действительно ли отсутствие на работе подпадает под определение прогула? Как зафиксировать факт прогула? Какое

дисциплинарное взыскание выбрать? Лектор подскажет, как с помощью Готовых решений найти ответы на эти и другие вопросы.



Смотреть видеосеминар,
Скачать текст

