


Умный Консультант

Полезная информация
о системе КонсультантПлюс

Содержание

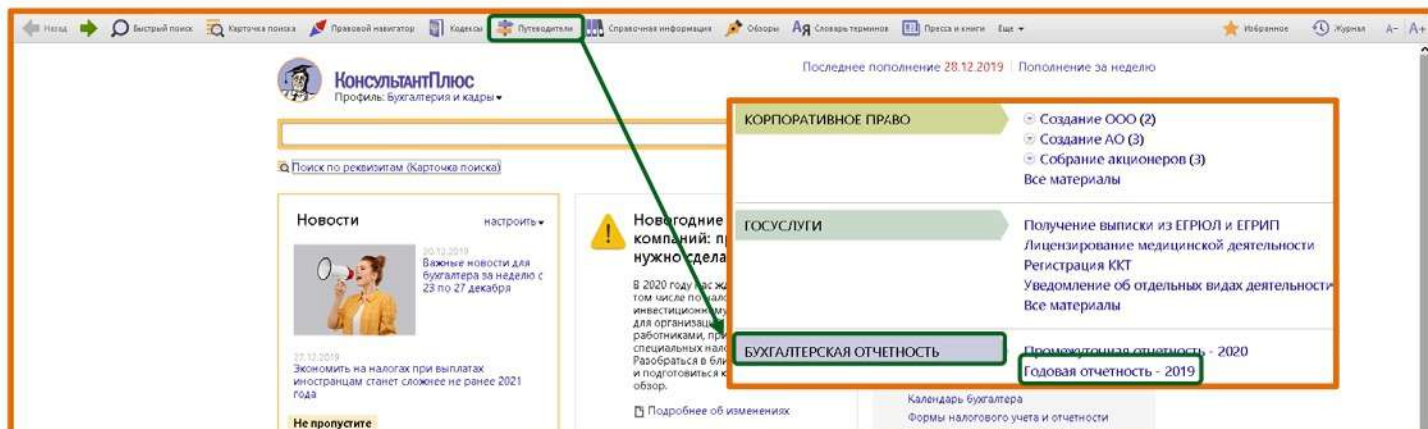
-  ПОЛЕЗНАЯ ИНФОРМАЦИЯ О СИСТЕМЕ
-  ВИДЕОСЕМИНАРЫ



ПОЛЕЗНАЯ ИНФОРМАЦИЯ О СИСТЕМЕ

Если Вам необходимо получить информацию о том, как подготовить годовую бухгалтерскую отчетность за 2019 год, воспользуйтесь «**Практическим пособием по годовой бухгалтерской отчетности – 2019**».

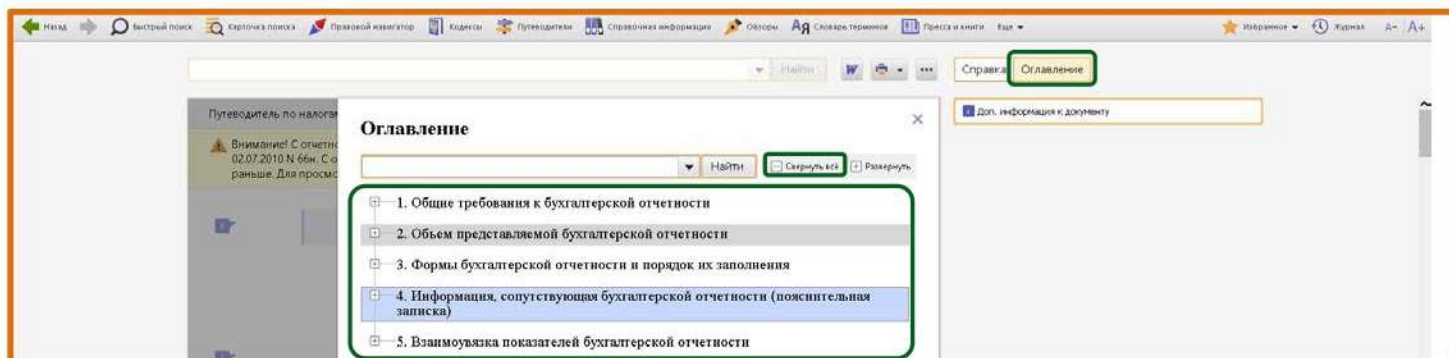
«**Практическое пособие по годовой бухгалтерской отчетности – 2019**» - это аналитический материал системы КонсультантПлюс, входящий в состав «**Путеводителя по налогам**». Доступ к нему можно получить с панели инструментов по кнопке «Путеводители», выбрав рубрику «Бухгалтерская отчетность»



Материал содержит всю необходимую информацию для подготовки бухгалтерской отчетности за 2019 год. С содержанием пособия можно ознакомиться, перейдя в «Оглавление» и нажав «Свернуть всё».

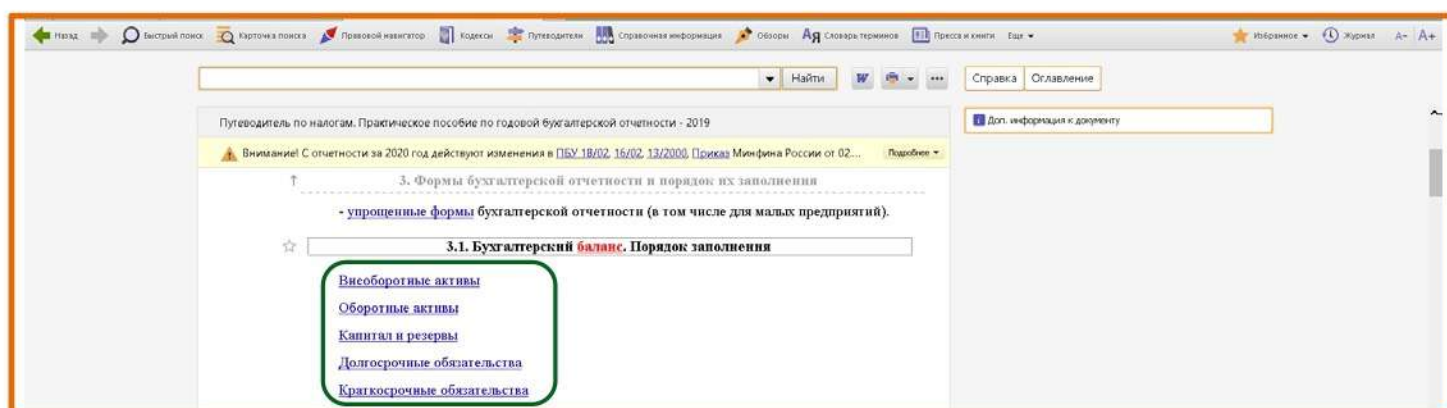
В «Практическом пособии по годовой бухгалтерской отчетности – 2019» содержатся:

- общие требования и объемы предоставляемой бухгалтерской отчетности;
- формы бухгалтерской отчетности и порядок их заполнения;
- пояснительные записки и таблицы взаимосвязки показателей по бухгалтерской отчетности



В пособии подробно рассмотрены и приведены построчные примеры и образцы заполнения с пояснениями и расчетами:

- бухгалтерского баланса;
- отчета о финансовых результатах
- отчета об изменениях капитала
- отчета о движении денежных средств
- бухгалтерского баланса;
- пояснения к бухгалтерскому балансу и отчету о финансовых результатах.



Также рассмотрен порядок заполнения упрощенных форм бухгалтерского баланса и отчета о финансовых результатах. Сдают такую отчетность организации, которые применяют упрощенные способы ведения бухгалтерского учета.

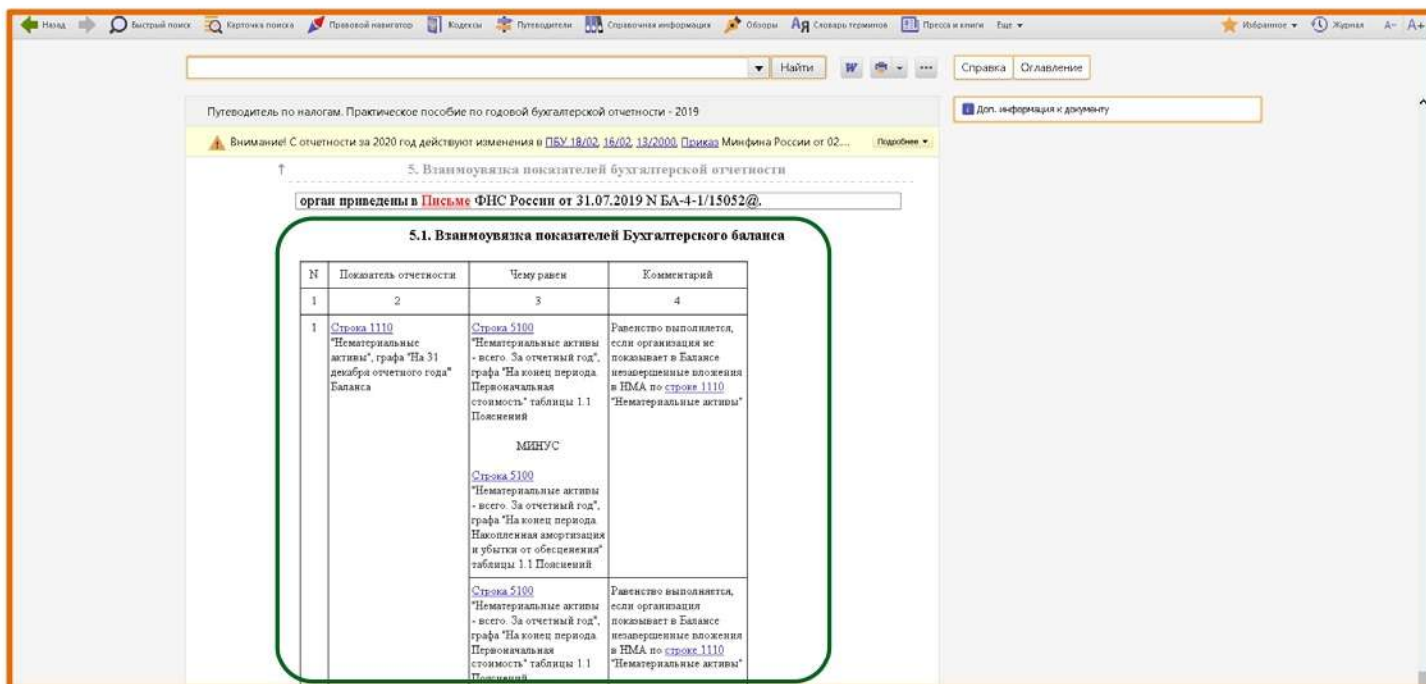
В материалах практического пособия приводятся:

- критерии для отнесения организаций к субъектам малого предпринимательства, в том числе к микропредприятиям (с учетом последних изменений законодательства и разъяснений ФНС России);



- условия, при которых малые предприятия вправе применять упрощенные способы ведения бухгалтерского учета и сдавать упрощенную бухгалтерскую отчетность;
- перечень упрощенных способов ведения бухгалтерского учета.

Уникальный раздел «Взаимозвязка показателей» поможет проверить, правильно ли сформирована отчетность. Раздел содержит таблицы соответствия показателей всех форм бухгалтерской отчетности. С помощью этих таблиц можно проверить, с чем должен совпадать тот или иной показатель и при каких условиях.



№	Показатель отчетности	Чему равен	Комментарий
1	Строка 1110 "Нематериальные активы", графа "На 31 декабря отчетного года" Баланса	Строка 5100 "Нематериальные активы - всего. За отчетный год", графа "На конец периода Первоначальная стоимость" таблицы 1.1 Пояснений МИНУС Строка 5100 "Нематериальные активы - всего. За отчетный год", графа "На конец периода Накопленная амортизация и убытки от обесценения" таблицы 1.1 Пояснений	Равенство выполняется, если организация не показывает в Балансе незавершенные вложения в НМА по строке 1110 "Нематериальные активы"
		Строка 5100 "Нематериальные активы - всего. За отчетный год", графа "На конец периода Первоначальная стоимость" таблицы 1.1 Пояснений	Равенство выполняется, если организация показывает в Балансе незавершенные вложения в НМА по строке 1110 "Нематериальные активы"

«Практическое пособие по годовой бухгалтерской отчетности – 2019» подготовлено в соответствии с изменениями законодательства и постоянно обновляется.

Таким образом:

- Пользуясь «Практическим пособием по годовой бухгалтерской отчетности – 2019», Вы легко сможете заполнить бухгалтерский баланс или отчет о движении денежных средств, а также проверить правильно ли сформирована отчетность.
- Сможете посмотреть необходимый образец пояснений к балансу или узнать, как составлять упрощенную бухгалтерскую отчетность.

За консультацией по данной теме Вы всегда можете обратиться к персональному специалисту «РайТ»

Посмотреть полную инструкцию по работе с системой можно в пункте меню «Помощь» / «Статьи помощи» в левом верхнем углу окна программы «КонсультантПлюс» или в электронном руководстве пользователя «Шаг за шагом», которое устанавливается на рабочий стол по запросу с помощью персонального специалиста «РайТ».





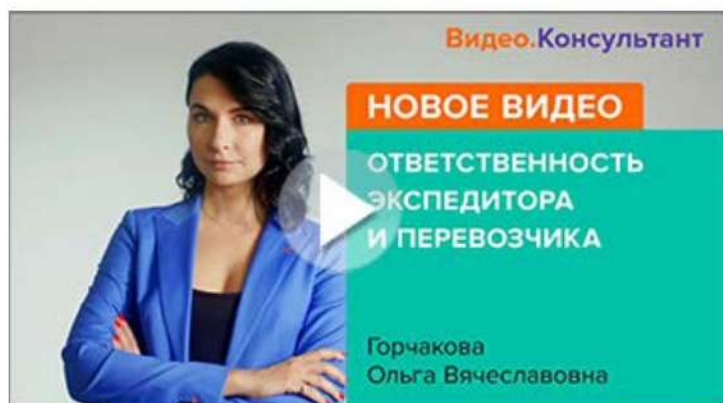
ВИДЕО.КОНСУЛЬТАНТ

Внимание! Видеосеминары в системе «КонсультантПлюс»

Вышли новые видеоролики по актуальным практическим вопросам Вашей профессиональной деятельности, перейти к которым Вы сможете через ссылку «**Видеосеминары**» на Стартовой странице системы, выбрав профиль «Универсальный».

Новые видео-лекции:

Ответственность экспедитора и перевозчика



Лектор:

Горчакова Ольга Вячеславовна

заместитель директора правового департамента АО «РЖД Логистика», преподаватель Всероссийской академии внешней торговли и Высшей школы корпоративного управления РАНХиГС, кандидат экономических наук

Содержание видеолекции:

Тема лекции – ответственность экспедитора и перевозчика по договорам транспортной экспедиции и перевозки. Лектор рассмотрит различия ответственности экспедитора и перевозчика, особенности солидарной ответственности, проанализирует судебную практику.



Смотреть видеосеминар,
Скачать текст



Скачать видеоанонс

Мы всегда рады обратной связи!